

SOSTENIBILITÀ 2.0 E AZIENDE IDRICHE: DA RITARDO AD OPPORTUNITÀ'.

ref.
ricerche

Samir Traini
Partner REF Ricerche

FESTIVAL DELLO
SVILUPPO
SOSTENIBILE
2020

6 Ottobre 2020

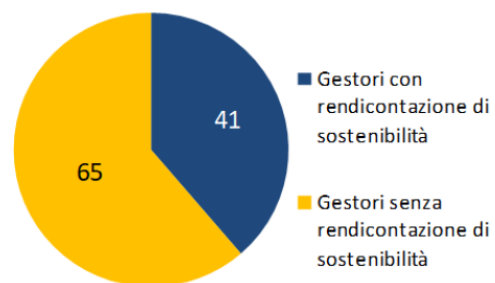


LA RENDICONTAZIONE DI SOSTENIBILITÀ NEL SETTORE IDRICO IN ITALIA

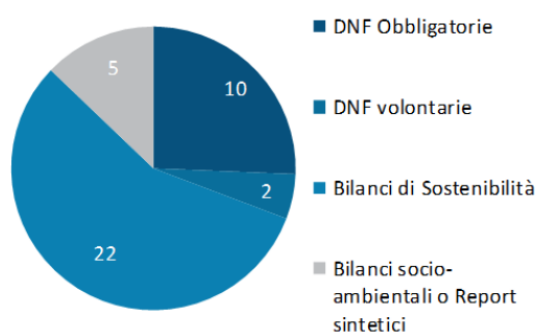
RENDICONTAZIONE DI SOSTENIBILITÀ NEL SII

(anno 2018)

Gestori idrici che rendicontano



Documento di rendicontazione



Nota: ricognizione su un 106 gestioni idriche

Fonte: elaborazione Laboratorio REF Ricerche

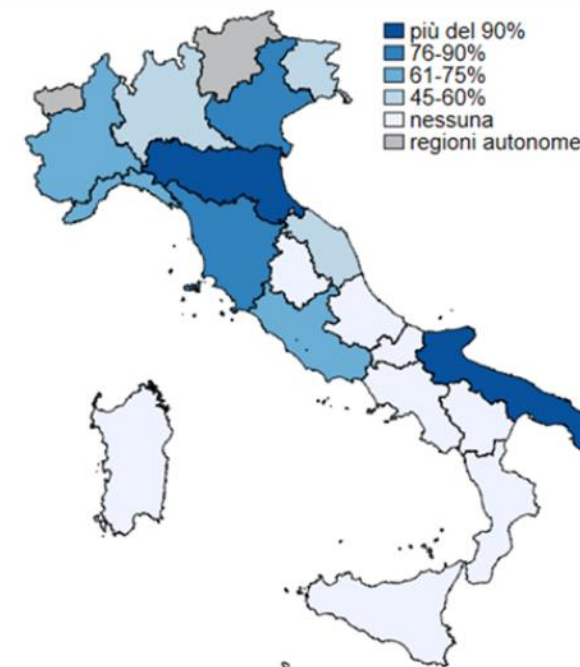
41

Le gestioni industriali, su un totale di circa 100, impegnate nella rendicontazione della sostenibilità

DIFFUSIONE REGIONALE DELLA REPORTISTICA DI SOSTENIBILITÀ NEL SII

(anno 2018)

| Regione | Gestori | Popolazione territoriale servita |
|-----------------------|-----------|----------------------------------|
| Piemonte | 5 | 70,86% |
| Lombardia | 8 | 49,81% |
| Liguria | 1 | 64,68% |
| Veneto | 9 | 80,88% |
| Friuli Venezia Giulia | 3 | 58,44% |
| Emilia-Romagna | 6 | 98,84% |
| Toscana | 5 | 80,84% |
| Lazio | 1 | 72,03% |
| Marche | 4 | 51,1% |
| Puglia | 1 | 99,2% |
| Sicilia | 1 | (grossista) |
| Nord | 32 | 66% |
| Centro | 10 | 67% |
| Sud e Isole | 2 | 19% |
| Totale* | 41 | 50% |

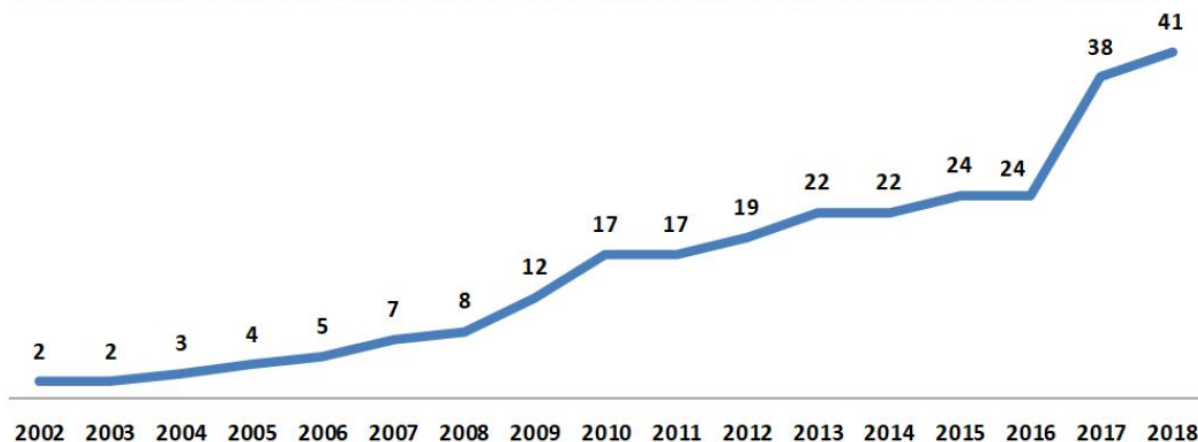


*La somma delle gestioni regionali è superiore al numero di coloro che hanno redatto il documento, data la presenza di gestioni del Nord che operano in più Regioni.

Fonte: elaborazione Laboratorio REF Ricerche

ACCELERA IL TREND DI DIFFUSIONE DELLE PRATICHE DI SOSTENIBILITA'

DIFFUSIONE DELLA RENDICONTAZIONE DI SOSTENIBILITÀ NEL SETTORE IDRICO



Fonte: elaborazioni Laboratorio REF Ricerche

2017

L'anno del «salto»
nel settore idrico

I GESTORI IDRICI CHE RENDICONTANO PER ANZIANITA' DI REDAZIONE

Lunga data (oltre 7 anni)



Media data (tra 6 e 3 anni)



Giovani (meno di 2 anni)

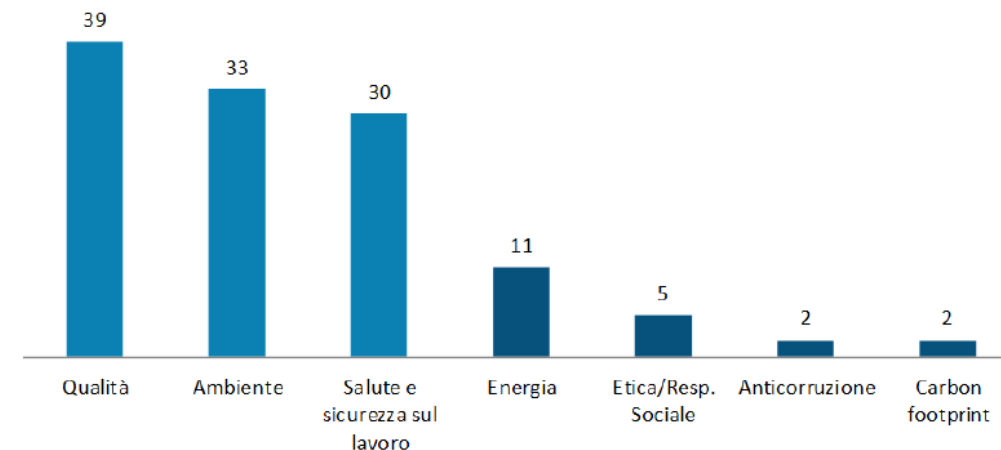


Fonte: elaborazioni Laboratorio REF Ricerche

QUALI STADI EVOLUTIVI DI INTEGRAZIONE DELLA RENDICONTAZIONE?



CERTIFICAZIONI DEI SISTEMI DI GESTIONE

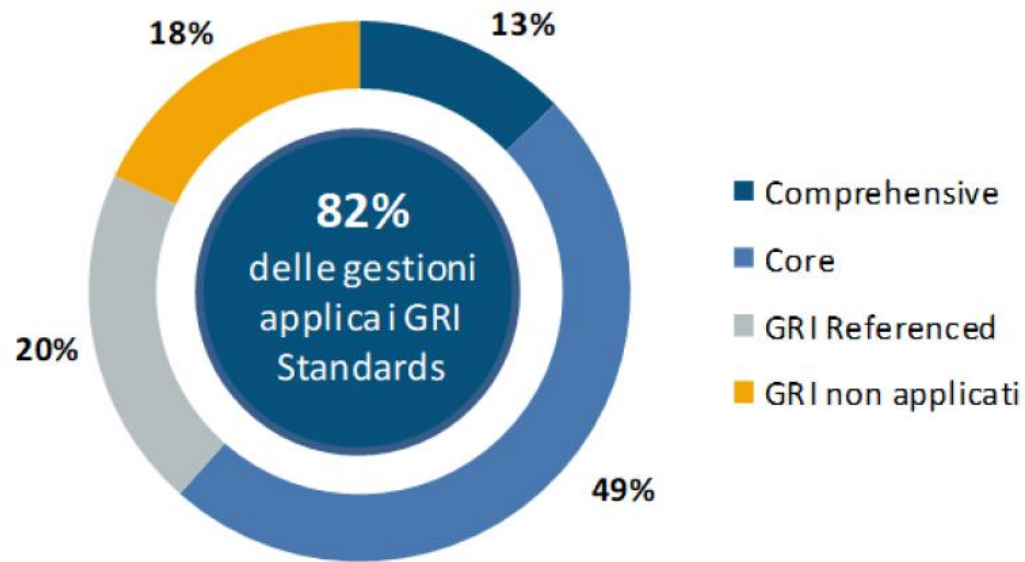


Nota: panel di 39 gestioni che erogano il servizio idrico e redigono un documento di rendicontazione di sostenibilità (per 2 gestioni non è stato possibile recuperare il documento di rendicontazione)

Fonte: elaborazione Laboratorio REF Ricerche

Fonte: rielaborazione grafica e declinazione degli stadi e degli aspetti che caratterizzano del Laboratorio REF Ricerche, partendo da "Le aziende diventano sostenibili", M.Pedrini, M.C. Zaccone, Pearson, 2019.

LIVELLO DI APPLICAZIONE GRI STANDARDS



Fonte: elaborazioni Laboratorio REF Ricerche

ANALISI DI MATERIALITA' E COINVOLGIMENTO DEGLI STAKEHOLDER



Fonte: elaborazioni Laboratorio REF Ricerche

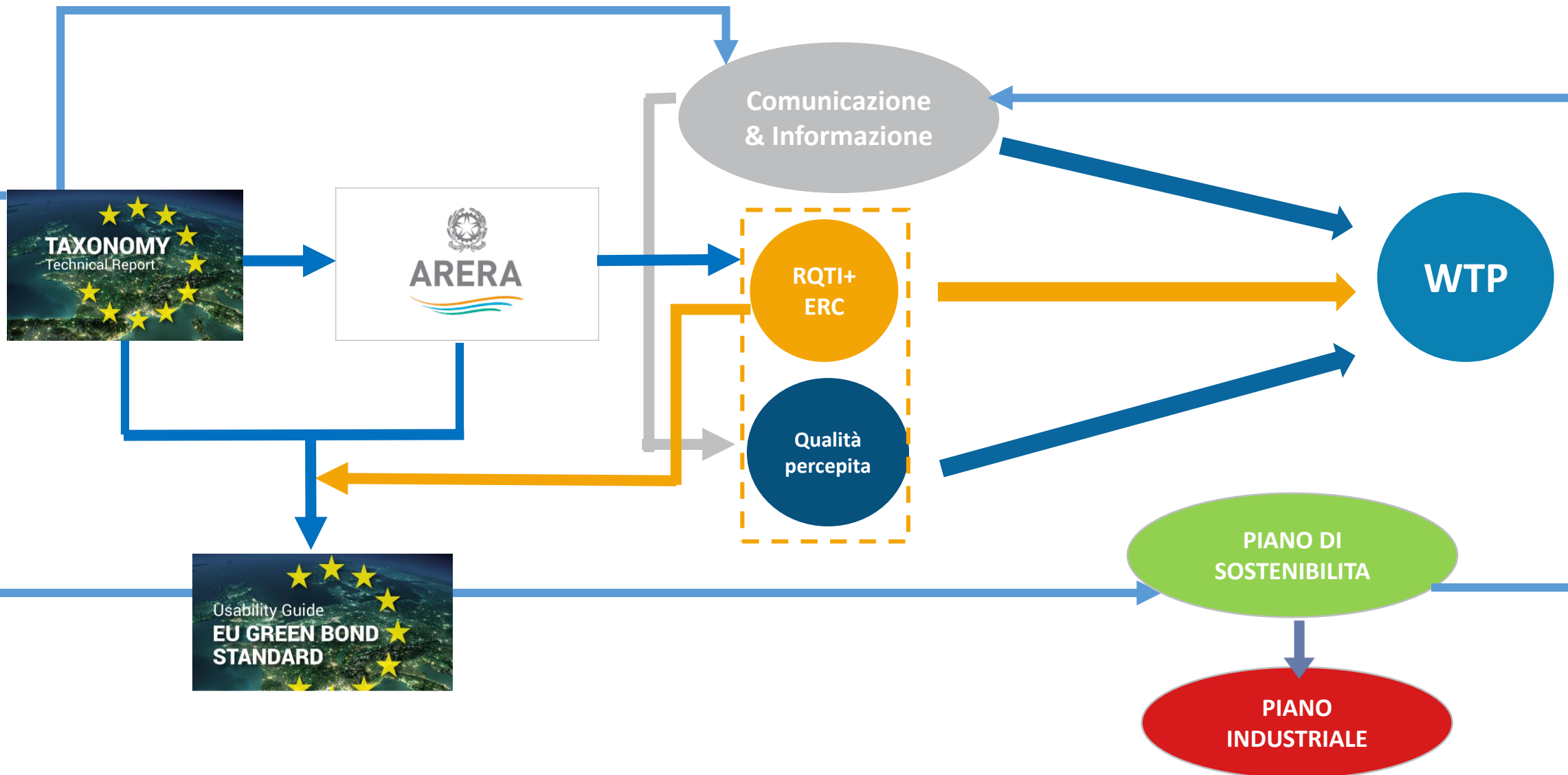
TEMATICHE AMBIENTALI MAGGIORMENTE RENDICONTATE

| SOSTENIBILITÀ AMBIENTALE | TOTALE (32) | MULTI (14) | MONO (18) |
|--|-------------|------------|-----------|
| Gestione efficiente e sostenibile della risorsa idrica | 31 | 13 | 18 |
| Efficienza energetica | 23 | 11 | 12 |
| Riduzione emissioni | 21 | 10 | 11 |
| Gestione acque reflue e fanghi | 14 | 4 | 10 |
| Educazione ambientale | 13 | 6 | 7 |
| Gestione rifiuti | 11 | 6 | 5 |
| Salvaguardia della biodiversità | 11 | 4 | 7 |
| Transizione verso l'economia circolare | 10 | 6 | 4 |
| Cambiamento climatico e azioni di mitigazione | 9 | 3 | 6 |
| Tutela del suolo e del territorio | 6 | 3 | 3 |
| Sviluppo energie rinnovabili | 6 | 4 | 2 |
| Uso materie prime | 2 | 1 | 1 |

Fonte: elaborazione Laboratorio REF Ricerche su informazioni dei Bilanci di Sostenibilità/DNF

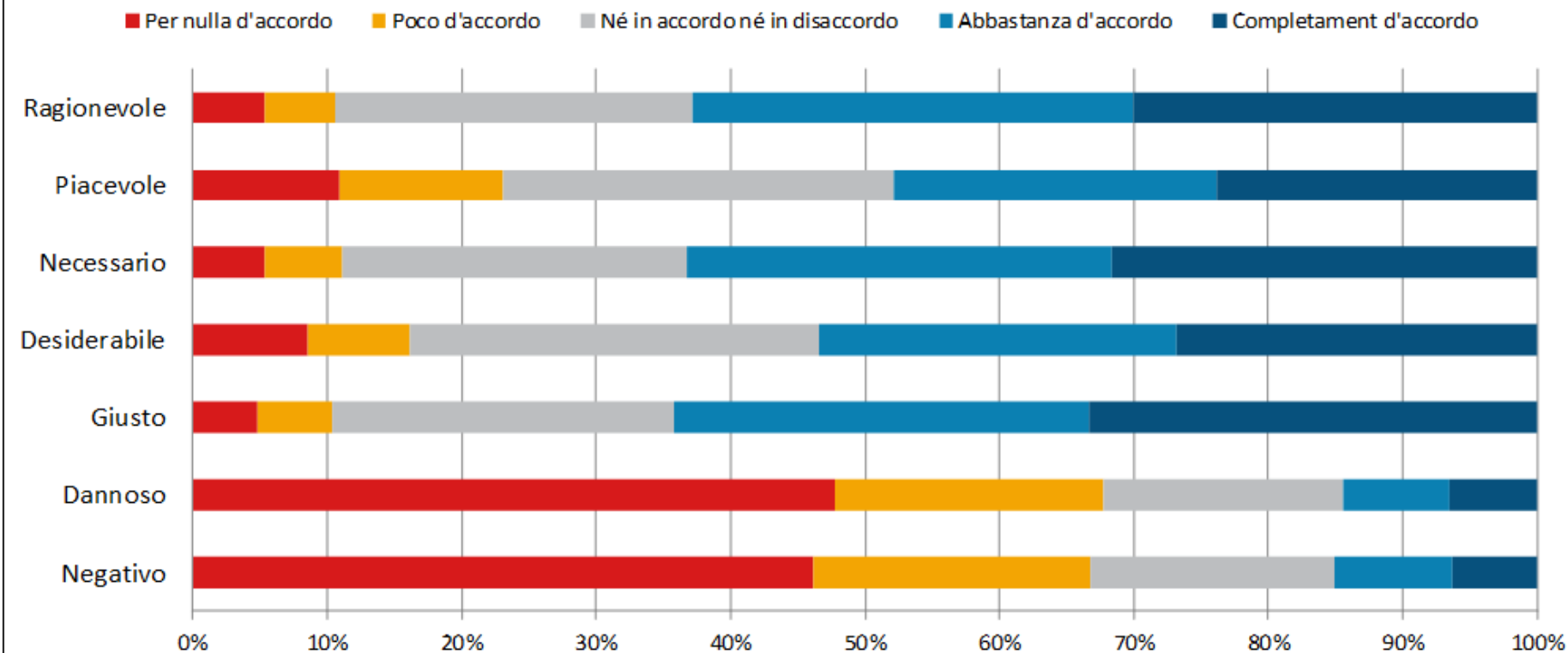


TASSONOMIA, REGOLAZIONE E DISPONIBILITA' A PAGARE: LA SOSTENIBILITA' 2.0 GUIDA IL PIANO INDUSTRIALE (E NON VICEVERSA)



UNA CITTADINANZA MATURA NELLA SOSTENIBILITÀ

"Pagare una cifra a me accessibile per ridurre l'impatto del mio consumo di acqua sull'ambiente è



Fonte: Elaborazione sull'indagine "Quanto vale l'ambiente?" (Luglio 2020 - Laboratorio REF Ricerche)

I NOSTRI RIFERIMENTI



REF Ricerche

Via Aurelio Saffi, 12 – 20123, Milano, Italia

www.refricerche.it